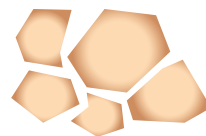


酸性

医薬用外劇物に該当しません

5kg

スケールは  
定期的に除去しましょう!



ニイタカ

業務用

# スケール除去剤 K

食器洗浄機内に固着した  
スケール・水垢などの汚れを溶解・除去します。

スケールはひどく蓄積すると除去が困難になります。  
定期的なスケール除去が必要です。

## スケールのひどい実態



## 特長

### 定期的なスケール除去に

食器洗浄機に適量を投入して運転するだけ。  
手間なく作業が行えます。  
酸剤と低泡性界面活性剤を配合し、カルシウム系スケールを除去します。

### ステンレスを傷めにくい

鉄、ステンレスに対して腐食性がほとんどないので安心して使用できます。

### 刺激が少ない

作業中のイヤな刺激臭が少なく快適にスケール除去を行えます。

## 商品データ

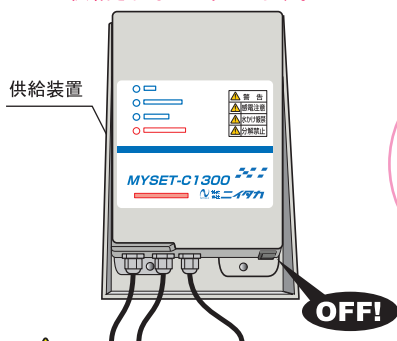
品名	スケール除去剤K 5K (2本入り)
荷姿	5kg × 2本 / 1ケース
商品外寸	長さ206mm × 幅132mm × 高さ290mm
ケース外寸	長さ282mm × 幅216mm × 高さ304mm
商品コード	285237
JANコード	4975657229127
ITFコード	14975657229124

## 成分表示など

- ◆液性 酸性
- ◆成分 リン酸、界面活性剤
- ◆使用量の目安 5%に薄めて使用する (水1Lに対して50g)

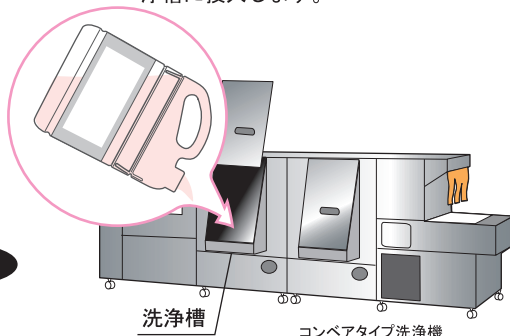
# 使用方法

- 1** 初めに、供給装置の電源を切ります。  
※食器洗浄機用洗浄剤が供給されないようにします。

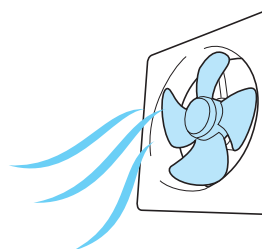


**!** 塩素系の洗浄剤はとくに注意!  
※定量式の供給装置の場合は、洗浄機用洗浄剤(液体)にセットした吸入口を外します。ご不明な点は、当社までご連絡ください。

- 2** 洗浄槽の洗浄液をいったん排水した後、新しくお湯をはり50℃以上に加温します。その後、スケール除去剤Kを洗浄槽に投入します。



**!** 換気を十分に行なってください。




※付着がひどい所は、直接スケール除去剤Kを振りかけて、ブラシなどでこすります。

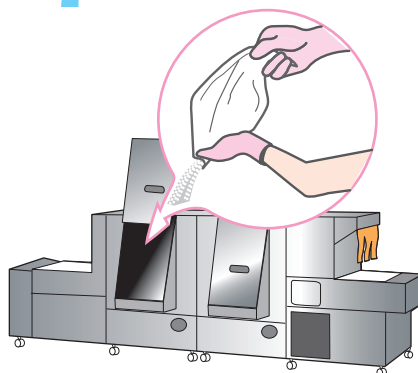
**!** 保護メガネ、炊事用手袋を着用する。

- 3** 洗浄機を空運転させます。コンベヤタイプで15~20分間が目安です。ドアタイプは10回程度です。ドアタイプは、すすぎ湯が入らないようにします。(液が薄まり排出されるのを防ぐため)

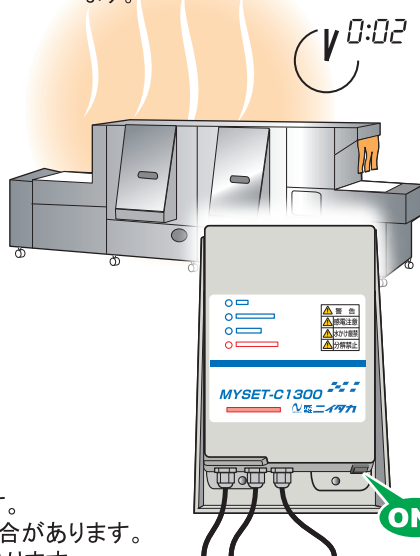
0:15~0:20



- 4** 洗浄槽に中和剤を投入し、排水します。



- 5** 再びお湯をはり、コンベヤタイプで2分程度、ドアタイプは2回ほど空運転した後、排水します。その後、供給装置の電源を元に戻します。



**!** 使用上の注意

- ・塩素系の洗浄剤と混ぜると、有害な塩素ガスが発生します。
- ・スケールの付着量が多い場合は、一度で除去できない場合があります。
- ・洗浄、すすぎの温度が50℃未満ではひどく泡立つことがあります。
- ・その場合、洗浄槽の温度が上がるのを待ってから運転してください。
- ・その他、製品ラベルの「使用上の注意」をご覧ください。

## 酸洗浄剤用中和剤(別売)

※ケースサイズが変更となる予定です。

商品データ	
品名	酸洗浄剤用中和剤(粉末タイプ)
荷姿	1.2kg × 10袋/1ケース ※pH試験紙付き
商品外寸	長さ250mm × 幅235mm × 高さ22mm
ケース外寸	長さ260mm × 幅216mm × 高さ301mm
品コード	229060

成分表示など	
◆液性	アルカリ性
◆成分	炭酸ナトリウム
◆使用量の目安	スケール除去剤K 1本(5kg)に対して、 本剤2.5kg

